

PRESGUT - AUTOMATISMOS REGULADORES

Construcción:




Mantiene la electrobomba conectada, hasta que la demanda de la instalación sea nula evitando de este modo, los paros y arranques durante el suministro, con las coniguientes variaciones de presión propias del sistema tradicional del vaso de expansión.

Incorpora un sistema de seguridad, para la desconexión de la electrobomba, en caso de falta de alimentación por agua.

- Presión máxima de trabajo: 10 bars.

Aplicaciones:

En las instalaciones domésticas, conectan y desconectan la electrobomba, sustituyendo al preostato, manómetro y vaso de expansión, manteniendo una presión constante en función del caudal de salida y en consonancia con las prestaciones de la electrobomba.

Modelo	Tensión Monf. Volt.	Hz.	KW Máximo	AMP. Max.	Temp. Máxima
 PRESMGUT	220/240	50	1,1	10	60° C.
 PRESGUT					
 MAXIPRESGUT					
 GUT 58PC					

* Regulación digital de 0,5-6 bar. Conexión 1".