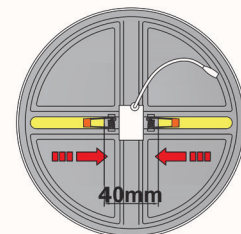
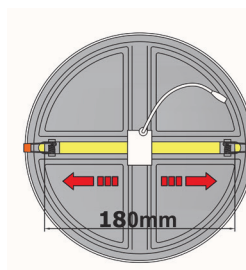
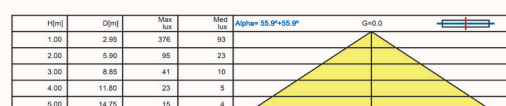
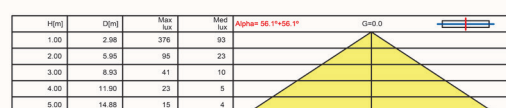


Downlight LED Diámetro Corte Ajustable Circular/Blanco 9W
DESCRIPCIÓN PRODUCTO

Carcasa de aluminio y difusor de **PMMA y vidrio**.
Grosor perfil superficie: 10 mm.


CARACTERÍSTICAS TÉCNICAS

Referencia	DLRBDI9W/830	DLRBDI9W/840
Potencia W	9W	9W
Lúmenes Nominales	811	845
Flujo Luminoso	624	650
Temperatura de color	3000K	4000K
Tipo de Led	SMD2835	SMD2835
Chip	-	-
Driver	-	-
CRI	>65	>65
Ángulo de Apertura	120°	120°
Voltaje	100-240V	100-240V
Frecuencia	50/60 Hz	50/60 Hz
Factor de Potencia	0,9	0,9
Grado de IP	IP20	IP20
Grado de IK	-	-
UGR	-	-
Dimensiones mm	Ø118x25	Ø118x25
Dimensiones de corte mm	Ø40 a 100	Ø40 a 100
Peso producto	-	-
Material	AL+ PC + Vidrio	AL+ PC + Vidrio
Acabado	Blanco	Blanco
Vida útil	35.000h	35.000h
Garantía	3 años	3 años
Temperatura trabajo	-20°C a+40°C	-20°C a+40°C
Cajas máster	40	40

ESTUDIO LUMÍNICO

ETIQUETA ENERGÉTICA
